



25 лет
ЕВРОСЕРВИС

2021

ЗАО «Фирма ЕВРОСЕРВИС»
JSC «Firma EUROSERVICE»



Московская обл.,
Ленинский муниципальный р-н.,
сельское поселение Развилковское,
пос. Развилка, квартал 1, вл. 7



Тел. + 7 (495) 789-46-19



E-mail: info@euro-service.ru
www.euro-service.ru





«Я всегда действовал в соответствии с принципом: лучше потерять деньги, чем доверие. Нерушимость моих обещаний, вера в качество моих товаров и в мое слово всегда были для меня важнее, чем сиюминутная выгода».

Роберт Бош, основатель предприятия BOSCH

"I have always acted according to the principle: it's better to lose money than credence. My firm promises, my trust in quality of my goods and my word have always meant more for me than momentary gain".

Robert Bosch, founder of BOSCH

● МИССИЯ КОМПАНИИ

Миссия ЗАО «Фирма ЕВРОСЕРВИС» заключается в предоставлении профессионального сервиса по обеспечению учреждений и организаций, работающих в системе здравоохранения Российской Федерации, высокоэффективными госпитальными лекарственными препаратами и современным медицинским оборудованием для осуществления высококачественных схем лечения. Мы создаем условия для профессионального развития и самореализации сотрудников, работающих в интересах компании.

MISSION OF THE COMPANY

JSC "Firma EUROSERVICE" mission is to afford a profound service to the institutions and offices of national healthcare system of the Russian Federation, providing highly effective medicines and up-to-date medical equipment for high quality treatment. We care for professional development and self-actualization of our highly-motivated employees.

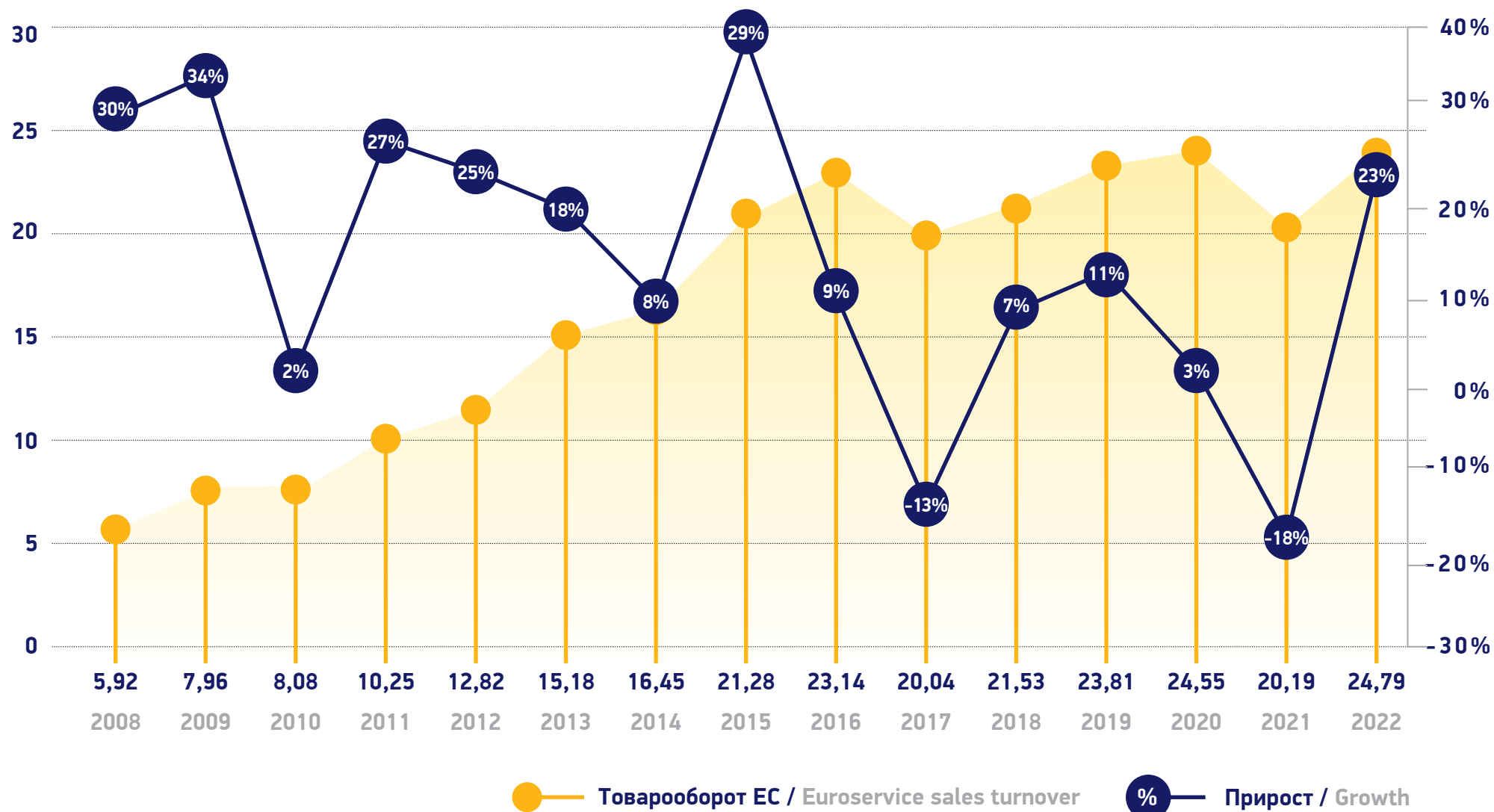
● ИСТОРИЯ

В 2021 году ЗАО «Фирма ЕВРОСЕРВИС» отметило 25 лет со дня основания. Численность персонала составила 805 человек. На протяжении четверти века компания развивалась, росла, формировала команду для работы в постоянно меняющихся рыночных условиях. Важную роль мы уделяем сплоченности коллектива с целью усиления профессионализма, креативности и спортивного духа, более результативного обмена информацией и объединения усилий для достижения целей компании. Сейчас ЗАО «Фирма ЕВРОСЕРВИС» – это стабильная компания, ежегодно занимающая лидирующие позиции в рейтингах ведущих игроков на фармацевтическом рынке. Количество региональных офисов на территории РФ – 42. Склады компании располагаются в Москве, Ярославле, Ростове-на-Дону и в Екатеринбурге. В 2021 году федеральная аптечная сеть «ОМНИФАРМ» составила 19 аптек.

HISTORY

In 2021, JSC "Firma EUROSERVICE" celebrated the 25th anniversary of its foundation. Its staff consisted of 805 people. For a quarter of a century, the company has been developing, growing, and forming a team to work in constantly changing market conditions. We pay an important role to team building in order to professionalism, strengthen creativity and sports spirit, more effective exchange of information and pooling efforts to achieve the company's goals. Now JSC "Firma EUROSERVICE" is a stable company that annually occupies top position in the ratings of leading players in the pharmaceutical market. The number of regional offices in the territory of the Russian Federation is 42. The company's warehouses are located in Moscow, Yaroslavl, Rostov-on-Don and Yekaterinburg. In 2021, the federal pharmacy network OMNIPHARM included 19 pharmacies.

Динамика товарооборота ЗАО «Фирма ЕВРОСЕРВИС» с НДС, в российских рублях (млрд. руб)
JSC Firma Euroservice – Turnover Dynamics with VAT, in Russian Rubles (RUR billions)



ТОП-20 Поставщиков в Госзакупках в 2020-2021 гг. (по версии ДИА на основании данных НВС)
Top-20 Suppliers in Government Purchases based 2020-2021 (according to DIA version based on HWC data)

2020	2021	Наименование организации / Name of Company	Доля / Share % 2020	Доля / Share % 2021	Прирост / Growth %
2	1	АО Р-Фарм / AO R-Pharm	8%	10%	71%
1	2	ПАО Фармстандарт / PAO Pharmstandart	11%	10%	31%
3	3	АО Фармимэкс / AO Pharmimeks	4%	4%	33%
6	4	ООО ИРВИН / ООО IRVIN	2%	3%	70%
4	5	АО Ланцет / AO Lantset	3%	3%	9%
18	6	ЗАО ГлаксоСмитКляйн Трейдинг / ZAO GlaxoSmithKline Trading	1%	2%	240%
8	7	ООО МЕДИПАЛ-ОНКО / ООО MEDIPAL-ONKO	2%	2%	31%
5	8	ОАО НАЦИОНАЛЬНАЯ ИММУНОБИОЛОГИЧЕСКАЯ КОМПАНИЯ / ОАО NATIONSIONAL'NAYA IMMUNOBIOLOGICHESKAYA KOMPANIYA	3%	2%	-15%
17	9	ООО ГУД ДИСТРИБЬЮШН ПАРТНЕРС / ООО GUD DISTRIB'YUSHN PARTNERS	1%	1%	123%
20	10	ООО ПРИМАФАРМ / ООО PRIMAPHARM	1%	1%	119%
19	11	ЗАО БИОКАД / ZAO BIOSCAD	1%	1%	99%
9	12	ООО Компания Фармстор / ООО Kompaniya Pharmstor	2%	1%	-22%
10	13	ГК ЕВРОСЕРВИС / EUROSERVICE GROUP	2%	1%	-14%
11	14	ООО Фармсервис / ООО Pharmservis	1%	1%	-17%
15	15	АО РУСМЕДКОМ / AO RUSMEDKOM	1%	1%	26%
13	16	ООО БСС / ООО BSS	1%	1%	-12%
21	17	ООО Альбатрос / ООО Al'batros	1%	1%	34%
25	18	ООО ИНТЕЛТРЕЙД / ООО INTELTREYD	1%	1%	60%
	19	ООО ИКС-Фарм / ООО IKS-Farm		1%	
7	20	ООО БИОТЭК / ООО BIOTEC	2%	1%	-59%

Комплексный рейтинг фармдистрибьюторов РФ по итогам 1-3 кв. 2021 г.

Comprehensive rating of pharmaceutical distributors of the Russian Federation based on the results of 1-3 q. 2021

Категория оборота / Turnover category	Категория географического охвата / Geographical coverage category	Рейтинг / Rating	Дистрибьютор / Distributor	Расположение центрального офиса / Headquarters location	Аффилированная аптечная сеть/аптека / Affiliated pharmacy chain/pharmacy	Рейтинговый показатель (балл) / Rating indicator (score)
R1	R1-fed	1	Протек / Protek	Москва / Moscow	Ригла, Проаптека, Здравсити / Rigla, Proapteka, Zdravcity	61,8
		2	Катрен / Katren	Новосибирск / Novosibirsk	Мелодия Здоровья / Melodiya Zdoroviya	56,4
		3	Пульс / Puls	Химки / Khimki	Аптека Форте, Созвездие / Apteka Phorte, Sozvezdiye	49,0
		4	ФК Гранд Капитал / FK Grand Kapital	Москва / Moscow	Сердце Континента / Serdtse Kontinenta	34,3
		5	Р-Фарм / R-Pharm	Москва / Moscow	Аптека Р-Фарм / Apteka R-Pharm	28,9
		6	Фармкомплект / Pharmkomplekt	Н.Новгород / Nizhny Novgorod	Farmani / Farmani	28,6
		7	БСС / BSS	С.-Петербург / Saint-Petersburg	Алоэ / Aloe	26,2
		8	ПрофитМед / ProfitMed	Москва / Moscow	Нет / No	21,5
		9	АСФАДИС / ASFADIS	Москва / Moscow	Нет / No	18,1
		10	Авеста Фармацевтика / Avesta Pharmatsevtika	Москва / Moscow	Ваша №1 / Vasha №1	16,1
		11	Ирвин 2 / Irvin 2	Москва / Moscow	Нет / No	12,7
		12	Ланцет / Lancet	Москва / Moscow	Нет / No	9,6
R2	R2-fed	1	Магнит Фарма / Magnit Pharma	Москва / Moscow	Нет/ No	52,7
		2	Агроресурсы / Agroresursi	Кольцово / Koltsovo	Моя аптека / Moya apteka	49,4
		3	Биотэк / Biotec	Москва / Moscow	Биотэк / Biotec	32,9
		4	Фармимэкс / Farmimeks	Москва / Moscow	Медилон-Фармимэкс / Medilon-Pharmimeks	31,5
		5	Фармсервис / Pharmservis	Краснодар / Krasnodar	Аптечная сеть / Artechnaya set'	24,6
		6	Витта компани / Vitta Company	Москва / Moscow	Аптека Диалог / Apteka Dialog	23,7
		7	Фармстор / Pharmstore	Москва / Moscow	Аптечная сеть / Artechnaya set'	15,8
		8	ЕВРОСЕРВИС / EUROSERVICE	Москва / Moscow	Омнифарм / Omniparm	14,8
		9	ЕСКО / ESKO	Московская обл, п. Развилка / Moscow region, Razvilka	Нет / No	13,9
		10	Мэнч-М / Mench-M	Москва / Moscow	Нет / No	1,7
	R2-mreg	1	Здравсервис / Zdravservis	Тула / Tula	Твой доктор / Tvoyn doktor	35,9
		2	Джи Ди Пи / GDP	Москва / Moscow	Нет / No	35,4
		3	Годовалов / Godovalov	Пермь / Perm	Аптека-Таймер / Apteka-Taymer	31,5
		4	Северо-запад / Severo-zapad	С.-Петербург / Saint-Petersburg	Аптечная сеть холдинга «Северо-Запад» / Artechnaya set' kholdinga «Severo-Zapad»	21,9
		5	Фармацевт / Pharmasevt	Ростов-на-Дону / Rostov-na-Donu	Социальная аптека / Sotsialnaya apteka	13,5
R2-loc	1	Медэкспорт / Medexport	Омск / Omsk	Фармакопейка / Farmakopeyka	47,6	
	2	Интерлек / Interlek	Москва / Moscow	Нет / No	27,4	
	3	Нижегородская областная фармация / Nizhegorodskaya oblastnaya farmatsiya	Нижний Новгород / Nizhniy Novgorod	НОФ / NOF	26,2	
	4	Волгофарм / Volgopharm	Волгоград / Volgograd	Волгофарм / Volgopharm	23,5	
	5	Арал плюс / Aral plyus	Одинцово / Odintsovo	Аптека №1 / Apteka №1	15,5	

Источник RNC Pharma® / Source RNC Pharma®

Сравнительный анализ продаж по Департаментам компании (2020-2021 гг.)

Comparative Analysis of Sales by Company Departments (2020-2021)

2020	2021	Департаменты / Departments	Доля / Share % 2020	Доля / Share % 2021	Прирост / Growth %
1	1	Департамент продаж по ПФО / Sales Department for Volga FD	19%	19%	-18%
2	2	Представительство на Урале / Urals Office	9%	9%	-19%
8	3	Департамент продаж по ЦФО / Sales Department for Central FD	6%	8%	17%
3	4	Департамент продаж по г. Москва и МО / Sales Department for Moscow and Moscow region	9%	8%	-26%
9	5	Департамент продаж по работе с ключевыми клиентами и гос. учреждениями / Sales Department for Key Clients and Relations with Government Agencies	5%	7%	18%
6	6	Департамент продаж по ЮФО / Sales Department for Southern FD	8%	7%	-25%
4	7	Департамент по работе с аптечными сетями / Department for Pharmacy Chains	8%	7%	-28%
7	8	Департамент продаж по Восточной Сибири / Sales Department for Eastern Siberia	7%	6%	-21%
5	9	Департамент продаж по Западной Сибири / Sales Department for Western Siberia	8%	6%	-38%
10	10	Отдел коммерческих проектов / Business Projects Department	5%	4%	-31%
11	11	Департамент продаж по ДВФО / Sales Department for Far-Eastern FD	5%	4%	-31%
12	12	Департамент продаж по СЗФО / Sales Department for North-Western FD	4%	4%	-23%
14	13	Департамент продаж по СКФО / Sales Department for Caucasus FD	3%	4%	16%
13	14	Департамент розничных продаж / Retail Sales Department	3%	4%	-4%
15	15	Департамент продаж по ХМАО / Sales Department for the Khanty-Mansi AO	1%	2%	14%

Топ-20 Рейтинг регионов в структуре продаж (2020-2021 гг.)

Top-20 Rating of regions in the sales mix for (2020-2021)

2020	2021	Регион/ Region	Доля / Share % 2020	Доля / Share % 2021	Прирост / Growth %
1	1	Москва / Moscow	21%	19%	-28%
3	2	Московская область / Moscow Region	5%	7%	7%
2	3	Республика Башкортостан / Republic of Bashkortostan	7%	6%	-32%
4	4	Ленинградская область / Leningrad Region	4%	4%	-25%
9	5	Челябинская область / Chelyabinsk Region	3%	3%	-5%
10	6	Республика Татарстан / Republic of Tatarstan	2%	3%	3%
7	7	Краснодарский край / Krasnodar Territory	3%	3%	-30%
13	8	Пермский край / Perm Territory	2%	3%	7%
8	9	Свердловская область / Sverdlovsk Region	3%	2%	-28%
15	10	Ханты-Мансийский АО / Khanty-Mansi AO	2%	2%	5%
5	11	Кемеровская область / Kemerovo Region	3%	2%	-54%
6	12	Красноярский край / Krasnodar Territory	3%	2%	-55%
11	13	Алтайский край / Altai Territory	2%	2%	-31%
16	14	Новосибирская область / Novosibirsk Region	2%	2%	-8%
18	15	Ставропольский край / Stavropol Territory	1%	2%	-2%
12	16	Астраханская область / Astrakhan Region	2%	2%	-35%
19	17	Нижегородская область / Nizhny Novgorod Region	1%	2%	-5%
17	18	Хабаровский край / Khabarovsk Territory	2%	2%	-19%
14	19	Самарская область / Samara Region	2%	2%	-26%
31	20	Республика Хакасия / Republic of Khakassia	1%	1%	40%

Динамика продаж по группам покупателей (2020-2021 гг.)
Sales Dynamics by Buyers Groups (2020-2021)

2020	2021	Тип поставок / Supply type	Доля / Share % 2020	Доля / Share % 2021	Прирост / Growth %
1	1	Электронные аукционы / Tender auction	43%	47%	-10%
2	2	Коммерческие продажи / Commercial sales	38%	37%	-22%
3	3	Тендер через посредников / Agency-assisted tender procedure	19%	16%	-28%

Динамика продаж по типу собственности покупателей (2020-2021 гг.)
Sales Dynamics by Buyer Ownership (2020-2021)

2020	2021	Тип собственности / Buyer Ownership	Доля / Share % 2020	Доля / Share % 2021	Прирост / Growth %
1	1	Бюджетные / State financed	68%	68%	-18%
2	2	Частные / Privately owned	32%	32%	-17%

Динамика продаж по группам покупателей (2020-2021 гг.)
Sales Dynamics by Buyers Groups (2020-2021)

2020	2021	Группа покупателей / Buyers Group	Доля / Share % 2020	Доля / Share % 2021	Прирост / Growth %
1	1	ЛПУ и МЦ / Healthcare facilities and medical centers	47%	49%	-16%
3	2	Дистрибьюторы / Distributors	19%	20%	-12%
2	3	Министерства Здравоохранения / Ministries of Health	20%	19%	-21%
4	4	Аптеки / Pharmacies	12%	11%	-28%
5	5	Прочие / Others	1%	1%	-24%
6	6	Благотворительные организации / Charities	1%	0,5%	-48%

Динамика продаж по Федеральным округам (2020-2021 гг.)
Sales Dynamics by Federal Districts (2020-2021)

2020	2021	Федеральный округ / Federal district	Доля / Share % 2020	Доля / Share % 2021	Прирост / Growth %
1	1	Центральный ФО / Central FD	33%	34%	-14%
2	2	Приволжский ФО / Volga FD	21%	23%	-13%
3	3	Сибирский ФО / Siberia FD	14%	11%	-33%
4	4	Уральский ФО / Urals FD	9%	9%	-15%
5	5	Южный ФО / Southern FD	8%	7%	-24%
6	6	Дальневосточный ФО / Far Eastern FD	7%	6%	-21%
7	7	Северо-Западный ФО / North-Western FD	5%	5%	-23%
8	8	Северо-Кавказский ФО / North-Caucasian FD	3%	4%	7%

Топ-20 Рейтинг торговых наименований по объему продаж (2020-2021 гг.)

Top-20 Rating of leading trade names in the Company's Sales (2020-2021)

2020	2021	Торговое наименование / Trade names	МНН / INN	Производитель / Producers	Доля / Share % 2020	Доля / Share % 2021	Прирост / Growth, %
8	1	Ксарелто / Xarelto	Ривароксабан / Rivaroxaban	Байер / Bayer	2%	4%	52%
2	2	Кетостерил / Ketosteril	Кетоаналоги аминокислот / Ketoanalogues of aminoacids	Фрезениус Каби / Fresenius Kabi	4%	4%	-7%
1	3	Спинраза / Spinraza	Нусинерсен / Nusinersen	Джонсон & Джонсон / Johnson & Johnson	6%	3%	-55%
6	4	Куросурф / Curosurf	Порактант альфа / Poractant alfa	Кьези / Chiesi	3%	3%	0%
10	5	Пропофол Каби / Propofol Kabi	Пропофол / Propofol	Фрезениус Каби / Fresenius Kabi	2%	3%	23%
13	6	Фортелизин / Fortelyzin	Рекомбинантный белок, содержащий аминокислотную последовательность стафилокиназы / Recombinant protein containing the amino acid sequence of staphylokinase	Супраген / Supragen	1%	3%	64%
3	7	Имбрувика / Imbruvica	Ибрутиниб / Ibrutinib	Джонсон & Джонсон / Johnson & Johnson	3%	2%	-36%
12	8	Ультравист / Ultravist	Йопромид / Iopromide	Байер Фарма АГ / Полисан НТФФ / Bayer Pharma AG / Polisan NTFF	2%	2%	11%
14	9	Рисполепт Конста / Rispolept Consta	Рисперидон / Risperidone	Джонсон & Джонсон / Johnson & Johnson	1%	2%	27%
25	10	Ксеплион / Xelplion	Палиперидон / Paliperidone	Джонсон & Джонсон / Johnson & Johnson	1%	2%	77%
18	11	Эниксум / Enixum	Эноксапарин натрия / Enoxaparin sodium	Сотекс / Sotex	1%	2%	10%
17	12	Фраксипарин / Fraxiparine	Надропарин кальция / Nadroparin calcium	Аспен / Aspen	1%	2%	1%
11	13	Диспорт / Dysport	Ботулинический токсин типа А-гемагглютинин комплекс / Botulinum toxin type A hemagglutinin complex	Ипсен / Ipsen	2%	1%	-31%
267	14	Апбрави / Apbravi	Селексипаг / Selexipag	Джонсон & Джонсон / Johnson & Johnson	0%	1%	>100%
41	15	Феринжект / Ferinject	Железа карбоксимальтозат / Ferric carboxymaltose	Вифор Интернэшнл Инк. / Vifor International Inc.	1%	1%	>100%
20	16	Гадовист / Gadovist	Гадобутрол / Gadobutrol	Байер / Bayer	1%	1%	9%
33	17	Стелара / Stelara	Устекинумаб / Ustekinumab	Джонсон & Джонсон / Johnson & Johnson	1%	1%	52%
115	18	Иммуноглобулин Сигардис / Immunoglobulin Sigardis	Иммуноглобулин человека нормальный / Human normal immunoglobulin	Сигардис Лабораториз Компани Лимитед / Sygardis Laboratories Company Limited	0%	1%	<100%
54	19	Дарзалекс / Darzalex	Даратумумаб / Daratumumab	Джонсон & Джонсон / Johnson & Johnson	0%	1%	<100%
26	20	Эральфон / Eralfon	Эпоэтин альфа / Epoetin alfa	Сотекс / Sotex	1%	1%	2%

ТОП-20 Рейтинг продаж МНН в товарообороте компании (2020-2021 гг.)
TOP-20 Rating INN in commodity turnover of the company (2020-2021)

2020	2021	МНН / INN	Доля / Share % 2020	Доля / Share % 2021	Прирост / Growth %
2	1	Кетоаналоги аминокислот / Ketoanalogues of aminoacids	5%	6%	1%
10	2	Ривароксабан / Rivaroxaban	2%	4%	52%
1	3	Нусинерсен / Nusinersen	6%	3%	-55%
8	4	Порактант альфа / Poractant alfa	3%	3%	0%
9	5	Пропофол / Propofol	3%	3%	1%
15	6	Рекомбинантный белок, содержащий аминокислотную последовательность стафилокиназы / Recombinant protein containing the amino acid sequence of staphylokinase	1%	3%	64%
4	7	Ботулинические токсины / Botulinum toxins	3%	3%	-31%
14	8	Палиперидон / Paliperidone	2%	3%	40%
5	9	Ибрутиниб / Ibrutinib	3%	2%	-36%
13	10	Йопромид / Iopromide	2%	2%	13%
17	11	Рисперидон / Risperidon	1%	2%	27%
12	12	Эноксапарин натрия / Enoxaparin sodium	2%	2%	-12%
19	13	Надропарин кальция / Nadroparin calcium	1%	2%	8%
200	14	Селексипаг / Selexipag	0%	1%	>100%
39	15	Железа карбоксимальтозат / Ferric carboxymaltose	1%	1%	
22	16	Гадобутрол / Gadobutrol	1%	1%	9%
20	17	Аминокислоты для парентерального питания + Прочие препараты [Жировые эмульсии для парентерального питания + Декстроза + Минералы] / Aminoacids for parenteral nutrition + Other medicines [Fat emulsions + Dextrose + Multimineral]	1%	1%	-13%
65	18	Иммуноглобулин человека нормальный / Human normal immunoglobuline	0%	1%	
21	19	Эпоэтин альфа / Epoetin alfa	1%	1%	-11%
49	20	Даратумумаб / Daratumumab	0%	1%	

ТОП-20 Рейтинг продаж по основным фармакологическим группам в товарообороте компании (2020-2021 гг.) TOP-20 Sales Rating by Main Pharmaceutical Groups in the Company's Sales (2020-2021)

2020	2021	Фармакологическая группа / Pharmacological group	Доля / Share % 2020	Доля / Share % 2021	Прирост / Growth, %
3	1	Средства, влияющие на кровь / Blood-system affecting factors	14%	18%	6%
1	2	Противоопухолевые средства / Anti-tumor agents	19%	13%	-46%
2	3	Средства, регулирующие метаболические процессы / Metabolic regulation agents	16%	12%	-39%
4	4	Психотропные средства / Psychotropic drugs	5%	6%	12%
17	5	Иммуносупрессоры / Immune system suppressors	2%	5%	123%
6	6	Диагностические средства / Diagnostic products	4%	5%	10%
5	7	Миорелаксанты и антихолинэстеразные средства / Myorelaxants and anticholinesterase agents	4%	4%	-20%
10	8	Респираторные средства / Respiratory agents	3%	4%	8%
9	9	Анестетики / Anesthetics	3%	4%	-8%
7	10	Средства, влияющие на гемопоэз / Hemopoiesis-stimulating products	3%	4%	-14%
12	11	Средства, действующие на сердечно-сосудистую систему / Cardiovascular agents	2%	3%	6%
13	12	Противовирусные и иммуностимулирующие средства / Antiviral agents and immunostimulants	2%	3%	15%
14	13	Парентеральное питание / Parenteral nutrition	2%	2%	-7%
16	14	Средства для энтерального и парентерального питания / Enteral and parenteral nutrition products	2%	2%	-6%
8	15	Химиотерапевтические средства / Chemotherapeutic agents	3%	2%	-48%
11	16	Гормоны, средства, влияющие на эндокринную систему / Hormones and endocrine system agents	3%	2%	-37%
18	17	Растворы для гемодиализа / Hemodialysis solutions	1%	2%	3%
15	18	Плазмозамещающие и инфузионные растворы / Plasma-substituting and infusion solutions	2%	1%	-45%
20	19	Средства для лечения офтальмологических заболеваний / Medication for ophthalmic diseases	1%	1%	3%
21	20	Энтеральное питание / Enteral nutrition	1%	1%	-10%

● ДЕПАРТАМЕНТ РАЗВИТИЯ БИЗНЕСА

В числе продвигаемых приоритетных препаратов в 2021 году было более 20-ти позиций, их доля в общих продажах составила 11%, прирост товарооборота по Департаменту по отношению к 2021 году составил 17%.

В структуре Департамента созданы и динамично развиваются терапевтические направления: кардиология, лёгочная артериальная гипертензия, ревматология, андрология, онкология, онкогематология, вспомогательные репродуктивные технологии, анестезиология и реаниматология, хирургические гемостатики, препараты для лечения орфанных заболеваний.

В течение 2021 года велась активная работа в области неонатологии и с центрами пересадки костного мозга.

Силами отдела продвижения компании было проведено и организовано участие в:

- 75-ти федеральных конференциях; 150-ти региональных конференциях;
- более чем в 900 очных круглых столах и более 500 онлайн-мероприятиях.

Наши достижения:

1. Препарат кардиологического портфеля Фортелизин занял долю 26% среди продаж всех тромболитиков на территории РФ в 2021 году.
2. Препарат Аггратат в первый год продаж занял 49% объема рынка государственных закупок антиагрегантов группы блокаторов гликопротеиновых IIb/IIIa рецепторов тромбоцитов.
3. Доля продаж препаратов для лечения легочной артериальной гипертензии составила более 30,7% от всех продаж по этому показанию в РФ.
4. Доля продаж препарата Дексмедин (ТН анестезиология) составила около 20% продаж всех препаратов с МНН дексмететомидин в РФ.

● BUSINESS DEVELOPMENT DEPARTMENT

Among the priority drugs promoted in 2021, there were more than 20 trade names, their share in total sales was 11%, turnover growth in the Department was 17% vs 2021.

The Department has established and dynamically develops therapeutic areas in the main clinical groups: cardiology, PAH (pulmonary arterial hypertension), cardiac surgery, X-ray surgery, rheumatology, assisted reproductive technologies, andrology, oncology, oncohematology, anesthesiology and resuscitation, surgical hemostatics, therapies for orphan diseases. In 2021, active work was carried out in the field of neonatology and with bone marrow transplant centers.

By the efforts of the promotion department of the company participation was held and organized in:

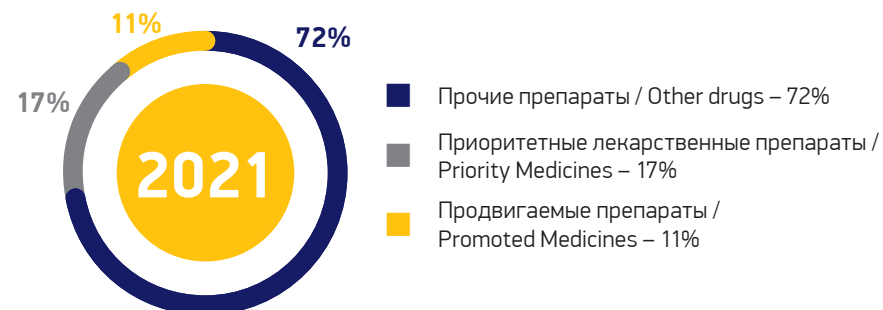
- 75 federal and 150 regional conferences;
- more than 900 face-to-face round tables and more than 500 online events;

Our achievements:

1. In the first year of sales, the cardiac portfolio drug Fortelizin took 26% of sales of all thrombolytics in the Russian Federation in 2021.
2. The drug Aggrastat took 49% of the state procurement market among antiaggregants of the group of glycoprotein IIb/IIIa receptor blockers of platelets.
3. The share of sales of drugs indicated for PAH made 30.7% of sales of all drugs for treatment of patients with pulmonary arterial hypertension (PAH) in the Russian Federation.
4. The share of sales of the drug Dexmedin (TN Anesthesiology) was about 20% from sales of all drugs with INN dexmedetomidine the Russian Federation.

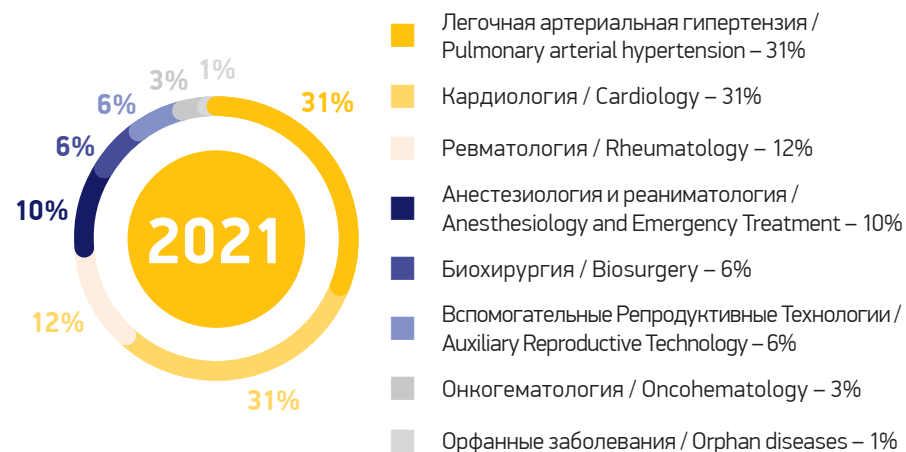
Доля продаж продвигаемых приоритетов в общей структуре продаж, 2021

Share of Promoted priorities in the sales mix for 2021



Доли продаж терапевтических направлений в общих продажах приоритетных лекарственных препаратов, 2021

Share of Therapeutic areas in the overall sales priority medicines, 2021



● ДЕПАРТАМЕНТ ПОСТАВОК

В течение 2021 года наша компания сотрудничала более чем с 160 поставщиками лекарственных препаратов и медицинских изделий. Количество SKU в структуре закупок за год составило более 2500 ед. стоимостью до 5 млн. рублей за 1 ед.

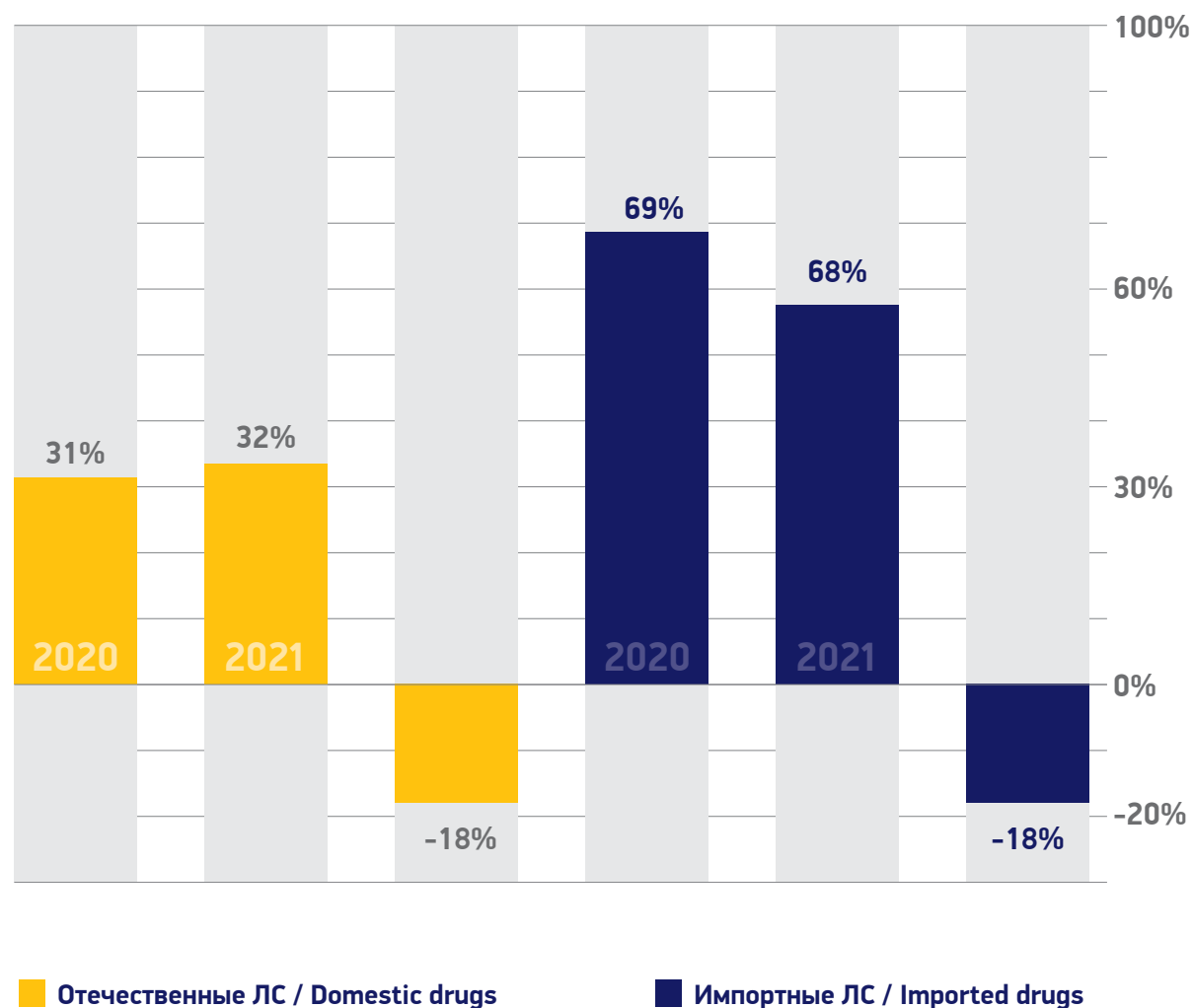
Объём закупок в 2021 году составил более 14 млрд. рублей. Основная доля поставок в общей структуре закупок пришлась на таких поставщиков / производителей как Джонсон & Джонсон, Байер, Фрезениус Каби, Къези, Бакстер, Сотекс. В деятельности Департамента имеется опыт успешной реализации системы электронного документооборота и обмена заказами с поставщиками, осуществляется работа с системой МДЛП в соответствии со вступившими в силу требованиями Правительства РФ. В структуре Департамента работают менеджеры по таможенному оформлению и ВЭД, которые обеспечивают всесторонний сервис по таможенному оформлению и выпуску грузов, прибывших в адрес нашей компании от зарубежных партнеров-поставщиков.

● SUPPLIES DEPARTMENT

During 2021, our Company has collaborated with more than 160 suppliers of medicinal products and devices. Number of SKU in the purchasing structure was over 2,500 units with price up to 5 mln rubles per unit. Purchasing volume in 2021 has surpassed more than 14 bln rubles. The main share of deliveries in the total purchasing structure was from following suppliers/ manufacturers: Johnson&Johnson, Bayer, Fresenius Kabi, Chiesi, Baxter, Sotex.

Department's activity includes experience in successful implementation of electronic document management and order exchange system, operations in the System for Monitoring of Movement of Medicinal Products (MMMP) according to the effective new requirements of the Russian Federation Government. Custom and FEA specialists, who work in the Department, ensure comprehensive services for custom formalities and release of shipments delivered to our Company from foreign supply partners.

Доли импортных и отечественных лекарственных средств в структуре продаж в 2020-2021 гг.
Shares of imported and domestic medicines in the sales structure in 2020-2021.



Топ-20 Рейтинг компаний-производителей в 2020-2021 гг. по объему продаж в отпускных ценах Top-20 Rating List of Manufacturers in 2020-2021 Rated by Sales in Release Prices

2020	2021	Производитель-поставщик / Manufacturer-supplier	Доля / Share % 2020	Доля / Share % 2021	Прирост / Growth, %
2	1	ООО «Джонсон & Джонсон» (Москва) / «Johnson & Johnson» OOO (Moscow)	9,2%	11,8%	5%
3	2	АО «Байер» (Москва) / «Bayer» AO (Moscow)	7,5%	11,2%	24%
4	3	ООО «Фрезениус Каби» (Москва) / «Fresenius Kabi» OOO (Moscow)	6,9%	9,1%	9%
5	4	АО «Фармстандарт» (Московская область) / «Pharmstandard» AO, (Moscow region)	6,5%	7,9%	-1%
8	5	КЬЕЗИ ФАРМАЦЕВТИЧИ С.п.А. (Италия) / CHIESI PHARMACEUTICI S. P. A. (Italy)	3,2%	4,3%	11%
7	6	ЗАО «ФармФирма «Сотекс» (Московская область) / «FarmFirma» Sotex» JSC (Moscow region)	3,5%	3,7%	-12%
15	7	ООО «СупраГен» (Москва) / «Supragen» OOO (Moscow)	1,3%	2,9%	86%
10	8	АО Компания «Бакстер» (Москва) / Company «Baxter» AO (Moscow)	1,8%	2,9%	31%
9	9	ООО «ИПСЕН» (Москва) / «IPSEN» OOO (Moscow)	2,6%	1,9%	-39%
11	10	ООО «АСПЕН ХЭЛС» (Москва) / «ASPEN HEALTH» OOO (Moscow)	1,8%	1,8%	-18%
13	11	ООО «Мерц Фарма» (Москва) / «Merz Pharma» OOO (Moscow)	1,4%	1,6%	-5%
56	12	Вифор С.А. (Швейцария) / Vifor S.A. (Switzerland)	0,1%	1,5%	824%
30	13	ООО «Нутриция» (Московская область) / «Nutricia advance» OOO (Moscow region)	0,5%	1,5%	136%
12	14	ООО «Б.Браун Медикал» (Санкт-Петербург) / «B.Braun Medical» OOO (Saint-Petersburg)	1,6%	1,3%	-31%
1	15	ООО «Амджен» (Москва) / «Amgen» OOO, (Moscow)	11,0%	1,3%	-91%
25	16	ООО «Пфайзер Инновации» (Москва) / «Pfizer Innovations» OOO (Moscow)	0,7%	1,1%	25%
6	17	ООО «Такеда Фармасьютикалс» (Москва) / «Takeda Pharmaceuticals» OOO, (Moscow)	4,8%	1,0%	-83%
16	18	ООО «Джодас Экспоим» (Москва) / «Jodas Expoin» OOO (Moscow)	1,3%	0,9%	-40%
61	19	ООО «МАКИЗ-ФАРМА» (Москва) / «MAKIZ-PHARMA» OOO (Moscow)	0,1%	0,9%	670%
47	20	ФГУ «Московский эндокринный завод» (Москва) / FGU «Moscow Endocrine Plant» (Moscow)	0,2%	0,8%	233%

Комплексный рейтинг аптечных сетей и объединений РФ по итогам 1-3 кв. 2021 г.

Comprehensive rating of pharmacy chains and associations of the Russian Federation based on the results of 1-3 q. 2021

География / Geography	№	Аптечная сеть / Pharmacy chain	Расположение центрального офиса / Headquarters location	Количество точек на 01.10.2021 / Number of points as of 01.10.2021	Доля на коммерческом рынке ЛП РФ, % / Commercial market share LP RF, %	Совокупная доля в регионах присутствия / Aggregate share in regions of presence		Рейтинговый показатель (балл) / Rating indicator (score)
						В денежном выражении, рынок ЛП, % / In monetary terms, %	По количеству аптек, % / By the number of pharmacies, %	
Fed	1	Ригла / Rigla	Москва / Moscow	3 346	7,4	8,5	5,8	76,2
	2	ОАС Эркафарм и Мелодия Здоровья / OAS Erkafarm i Melodiya Zdorov'ya	Москва / Moscow	1 825	2,0	2,4	1,7	73,6
	3	Апрель / Aprel	Краснодар / Krasnodar	2 657	5,0	6,9	5,1	69,9
	4	Омнифарм / Omniparm	Москва / Moscow	20	0,0	0,1	0,1	38,9
Mreg	1	Неофарм / Neofarm	Москва / Moscow	959	4,0	11,5	5,4	59,8
	2	Фармлэнд / Farmlend	Уфа / Ufa	1 481	2,9	11,2	7,3	58,7
	3	Аптечная сеть 36,6 / Aptech'naya set' 36,6	Москва / Moscow	1 597	3,2	10,3	11,1	55,8
	4	Здоров.ру / Zdorov.ru	Москва / Moscow	92	0,9	4,1	0,8	46,8
	5	Алоэ (ранее Эдифарм) / Aloe (formerly Edifarm)	С.-Петербург / S.-Peterburg	295	0,7	1,5	1,3	45,6
	6	Социальная Аптека / Social'naya Apteka	Ростов-на-Дону / Rostov-na-Donu	577	1,0	6,9	4,7	35,9
	7	Народная Аптека / Narod'naya Apteka	С.-Петербург / S.-Peterburg	10	0,0	0,2	0,1	33,6
	8	Московские Аптеки / Moscovskiye Apteki	Москва / Moscow	14	0,0	6,5	1,1	32,8
	9	Семейная Аптека (Амур) / Semejnaya Apteka (Amur)	Благовещенск / Blagoveshchensk	270	0,8	20,5	12,8	32,1
	10	Алия-Фарм / Aliya-Pharm	Самара / Samara	199	0,5	4,4	2,1	31,0
	11	Эконом / Econom	Москва / Moscow	43	0,2	0,9	0,5	29,5
	12	Аптечная Сеть Холдинга «Северо-Запад» / Aptech'naya Set' Holdinga «Severo-Zapad»	С.-Петербург / S.-Peterburg	99	0,1	1,0	2,3	27,4
	13	Экономъ / Econom	Москва / Moscow	32	0,1	0,4	0,3	26,0
	14	Здоровье / Zdorovie	Усть-Лабинск / Ust'-Labinsk	186	0,6	7,9	2,4	25,3
	15	Гармония Здоровья / Garmoniya Zdorov'ya	Красноярск / Krasnoyarsk	179	0,3	1,4	1,1	25,0
	16	Эвалар / Evalar	Москва / Moscow	44	0,1	0,3	0,4	24,7
	17	Трика / Trika	Москва / Moscow	54	0,1	0,6	0,5	22,0
	18	Здоровые Люди (Аэропорты) / Zdorovye Lyudi (Aeroporty)	С.-Петербург / S.-Peterburg	12	0,0	0,1	0,1	21,8
	19	Эдельвейс / Edel'vejs	Кемерово / Kemerovo	234	0,4	6,5	5,6	21,8
	20	Аптечные Традиции / Aptech'nyye Tradicii	Курск / Kursk	171	0,3	1,3	1,6	20,3
	21	Дешевая Аптека / Deshevaya apteka	Ростов-на-Дону / Rostov-na-Donu	81	0,2	2,3	1,2	20,3
	22	Семейная Аптека (включая Социальную Аптеку) / Semejnaya Apteka (inc. Social'nyuyu Apteku)	Петрозаводск / Petrozavodsk	47	0,1	0,9	1,5	18,1

ТОП-15 аптечных сетей и объединений по показателю эффективности по итогам 1-3 кв. 2021 г.
TOP-15 pharmacy chains and associations in terms of efficiency for 1-3 quarters 2021

№	Аптечная сеть / Pharmacy chain	Расположение центрального офиса / Headquarters location	Количество LFL аптек на 01.10.2021 / Number of LFL pharmacies as of 01.10.2021	Показатель относительно лидера / Indicator relative to the leader	
				Валовый оборот LFL аптек в расчёте на 1 кв. м. торговой площади LFL аптек сети / Gross turnover of LFL pharmacies per 1 sq. m. of LFL chain retail space	Валовый оборот LFL аптек в расчёте на одного сотрудника (провизора/фармацевта) LFL аптек сети / Gross turnover of LFL pharmacies per employee (pharmacist/pharmacist) LFL network pharmacies
1	Волгофарм / Volgofarm	Волгоград / Volgograd	155	1,000	0,509
2	Ваша №1 / Vasha №1	Москва / Moscow	39	0,745	1,000
3	Надежда-Фарм (Тамбов) / Nadezhda-Farm (Tambov)	Тамбов / Tambov	193	0,352	0,330
4	Омнифарм / Omnipharma	Москва / Moscow	19	0,329	0,470
5	Векфарм / Vekpharm	Москва / Moscow	24	0,326	0,466
6	Аптечная Сеть Холдинга «Северо-Запад» / Artechnaya Set' Holdinga «Severo-Zapad»	С.-Петербург/ St. Petersburg	74	0,203	0,510
7	Ригла / Rigla	Москва / Moscow	2 705	0,170	0,337
8	Фармия / Farniya	Воронеж / Voronezh	93	0,169	0,228
9	Фармлэнд / Farmlend	Уфа / Ufa	1 063	0,156	0,338
10	Московские Аптеки / Moskovskie Apteki	Москва / Moscow	5	0,147	0,564
11	Ваш Доктор (Бийск) / Vash Doktor (Biysk)	Бийск / Biysk	112	0,143	0,368
12	АСНА / ASNA	Москва / Moscow	7 820	0,120	0,218
13	Саулык / Saulyk	Казань / Kazan	33	0,118	0,202
14	ОАС Челябинск / OAS Chelyabinsk	Челябинск / Chelyabinsk	285	0,087	0,263
15	Вита (Самара) / Vita (Samara)	Самара / Samara	1 546	0,073	0,439

Источник RNC Pharma®: Рейтинг российских аптечных сетей / Source RNC Pharma®: Rating of Russian Pharmacy Chains

ДЕПАРТАМЕНТ ПО РАБОТЕ С АПТЕЧНЫМИ СЕТЯМИ

В связи с ростом уровня заболеваемости COVID-19, запуском онлайн-продаж безрецептурных лекарств, а также изменениями в законодательном регулировании, аптечный ритейл в 2021 году претерпел ряд существенных трансформаций. По данным аналитиков, 2021 год продемонстрировал существенный спад продаж аптечного сегмента в офф-лайн продажах и рост в продажах e-сом.

Среди бестселлеров были средства, влияющие на кровяное давление на сердечно-сосудистую систему. В число самых продаваемых торговых наименований вошли антикоагулянты Эликвис и Ксарелто, противовирусный препарат Бараклюд, селективный ангиопротектор Дузофарм компании «ЕСКО Фарма» и средство для общей анестезии Пропофол компании «Фрезениус». Также был отмечен существенный прирост продаж препарата Феринжент производства компании «Вифор» и альбуминов и иммуноглобулинов компании «Октафарма».

В 2021 году была начата успешная совместная работа с крупнейшим игроком на рынке ритейла группой компаний «Апрель» (г. Краснодар), занимающей 3 место в рейтинге TOP-200 российских сетей.

В течение года силами сотрудников Департамента были организованы обучающие конференции и круглые столы для специалистов по направлениям: онкомамология, остеопороз, ревматоидный артрит, в частности, в аптечных сетях «Нео-фарм» и «Планета Здоровья».

DEPARTMENT FOR PHARMACY CHAINS

In 2021, pharmacy retail has undergone a number of significant transformations due to the increased incidence of COVID-19, the launch of online sales of over-the-counter medicines, as well as changes in legislative regulation. According to analysts, 2021 has demonstrated a significant decline in the pharmacy segment offline sales and growth in e-com sales.

Among the best-selling drugs were those affecting the blood and acting on the cardiovascular system. Among the best-selling brand names were anticoagulants Eliquis and Xarelto, the antiviral drug Baraclude, the selective angioprotector Duzofarm by ESKO Pharma, and the general anesthesia drug Propofol by Fresenius. There was also a significant increase in sales of Vifor's Ferinject and Octapharma's albumin and immunoglobulins.

In 2021 we started successful joint work with the largest player on the retail market April Group (Krasnodar), which occupies the 3rd place in the rating of TOP-200 Russian networks.

During the year, the Department staff organized training conferences and round tables for specialists in following areas: oncomamology, osteoporosis, rheumatoid arthritis, in particular, in the Neo-pharm and Planet of Health pharmacy chains.

АПТЕЧНАЯ СЕТЬ ОМНИФАРМ

В 2021 году аптечная сеть «Омнифарм» осуществляла совместные розничные проекты с производителями («Къези», «Фрезениус Каби», «Мерц Фарма» и рядом других). С компанией «Рефнот-Фарм» был реализован специальный проект по поддержке онкологических больных. Наши аптеки обеспечивали пациентов специализированным питанием в совместных акциях с компанией «Инфаприм», а также взаимодействовали с компанией «Нутриция» в рамках проекта «Забота дома» по удовлетворению заказов, сделанных через сайты данного производителя, с их доставкой на дом. Также наша сеть участвовала в партнерских программах по продаже БАДов с компанией «Софар». Немаловажное общественное значение имела реализация проекта «Чтобы двигаться дальше» с российской компанией «ЕСКО Фарма», целью которого стала поддержка пациентов с перемежающейся хромотой и тромботическими осложнениями при инфаркте миокарда и ишемическом инсульте. В 2021 году совместно с компанией «Ромфарм» осуществлялся проект «Живи активной жизнью» для пациентов с остеопорозом. С компанией «Джонсон & Джонсон» успешно реализован проект «Новый день», позволивший приобретать жизненно необходимые дорогостоящие лекарства по доступным ценам.

OMNIPHARM PHARMACY CHAIN

In 2021, the Omnipharm pharmacy chain carried out joint retail projects with manufacturers (Chiesi, Fresenius Kabi, Merz Pharma and some other). With «Refnot-Pharm» a special project to on support of cancer patients was implemented. Our pharmacies provided patients with specialized nutrition in joint promotions with «Infaprim», and also interacted with «Nutricia» on within the «Home Care» project to satisfy orders made through the sites of this manufacturer with home delivery.

Our network also participated in partner programs on sales of dietary supplements with Sophar. Of significant public importance was the realization of the «To Move On» project with the Russian company ESKO-Pharma. The goal of the project was to support patients with intermittent claudication and thrombotic complications with myocardial infarction and ischemic stroke. In 2021 the «Live Active Life» project was implemented in cooperation with Rompharm company for patients with osteoporosis. With Johnson & Johnson the «New Day» social project was successfully realized, which allowed to purchase vital expensive drugs at affordable prices.



● ДЕПАРТАМЕНТ ПРОДАЖ МЕДИЦИНСКОГО ОБОРУДОВАНИЯ

Департамент был создан в 2016 году с целью развития направления «Эфферентная терапия», номенклатурой деятельности которого стали расходные материалы и аппараты для проведения диализа. В настоящее время образованы три направления деятельности: медицинская функциональная мебель, диализ, медицинское оборудование. Сформированы пакетные предложения для оснащения диализных центров, отделений реанимации и интенсивной терапии, паллиативной медицинской помощи качественными изделиями медицинского назначения как в рамках региональных, так и федеральных программ. За время работы накоплен опыт по комплексному оснащению медицинских учреждений медицинским оборудованием, мебелью и расходными материалами. Департамент предлагает качественное медицинское оборудование с продуманной логистической схемой, квалифицированным монтажом, сервисным обслуживанием. Все оборудование имеет регистрационные удостоверения Росздравнадзора РФ, сертификаты соответствия, а продукция отечественного производства – сертификат СТ-1.



● DEPARTMENT FOR SALES OF MEDICAL EQUIPMENT

Department was formed in 2016 to develop Efferent Therapy field, whose product range included consumables and devices for dialysis. Currently, three areas of activity have been constituted: Medical functional furniture, Dialysis, Medical equipment. The company created package offers to equip dialysis centers, intensive care units and palliative care units with quality medical products for both regional and federal programs. While working we have accumulated experience in a complex fitting out of medical institutions with medical equipment, furniture and consumable materials. The department offers high quality medical equipment with well-thought-out logistics, qualified installation and after-sales service. All equipment has registration certificates of Roszdravnadzor of the Russian Federation, certificates of conformity, and the products of domestic production – СТ-1 certificate.



● ЭКСПОРТ

В Республике Казахстан открыто представительство компании ТОО «Фирма Евросервис-Ист», которое оборудовано современным аптечным складом общей площадью более 300 м² с холодильной камерой объемом 63 м³. Складской комплекс ТОО «Фирмы Евросервис – ИСТ» получил положительные заключения аудита наших зарубежных поставщиков о полном соответствии стандартам EU GDP 2013/C 343/01, а также получен Сертификат, выданный Министерством Здравоохранения Республики Казахстан, Комитетом Фармации на соответствие аптечного склада стандарту надлежащей дистрибьюторской практики (GDP).

В 2021 году объем экспортных поставок высокотехнологичных препаратов компании Амджен, применяемых в области онкологии, ревматологии и эндокринологии, продемонстрировал прирост 100% по отношению к 2020 году и составил более 1,5 млрд. тенге.



● EXPORT

Regional office of TОО Firma Euroservice, was opened in the Republic of Kazakhstan, equipped with contemporary pharmacy warehouse with total area of more than 300 square meter and cold chamber with 63 cubic meters in volume. Warehouse complex of TОО Firma Euroservice – East has gotten favorable audit conclusions from our foreign suppliers on full compliance with EU GDP 2013/C 343/01 standards, as well as Certificate issued by the Ministry of Health of the Republic of Kazakhstan for compliance with good distribution practice (GDP).

In 2021, the volume of exports of Amgen high-tech drugs used in oncology, endocrinology and nephrology to Kazakhstan showed an increase of 100% compared to 2020 and amounted more than 1.5 billion tenge.



● IT-ТЕХНОЛОГИИ

Вступая в эру цифровой трансформации экономики России, ЗАО «Фирма ЕВРОСЕРВИС» внедряет и использует самые современные ИТ-решения для организации обеспечения лекарственными средствами и медицинскими изделиями лечебно-профилактические учреждения и население страны. ИТ-специалисты разработали и внедрили новейшие для России технологии в области маркировки лекарственных средств. Автоматизация бизнес-процессов позволяет повысить качество организации работы и эффективность управления.

● IT TECHNOLOGIES

Having entered the era of digital transformation of the Russian economy, JSC Firma EUROSERVICE is introducing and applying the most up-to-date IT-solutions for ensuring the supply of drugs and medical devices to the healthcare facilities and citizens. IT experts are developed and implemented the latest drug marking technologies. The automated business processes enhance the quality of work organization and management effectiveness.

● УЧАСТИЕ В АУКЦИОНАХ

Департамент по подготовке и проведению аукционов в 2021 году принял участие более чем в 8 000 электронных закупках с эффективностью выигрыша свыше 60% на сумму около 7 миллиардов рублей. Особенных результатов по сумме выигрышей в 2021 году добились Департаменты продаж по Приволжскому и Уральскому ФО, в также Департаменты продаж по Восточной Сибири, Южному и Центральному ФО.



● PARTICIPATION IN TENDERS

In 2021, Department for the Preparation and Conduct of Auctions took part in more than 8,000 electronic purchases with a winning efficiency of over 60% in the amount of about 7 billion rubles. Sales Departments in the Volga and Ural Federal Districts, as well as Sales Departments in Eastern Siberia, Southern and Central Federal Districts achieved special results in the amount of winnings in 2021.



● СКЛАД

Площадь центрального склада компании составляет более 4 000 м² и соответствует всем требованиям правил надлежащей практики хранения и перевозки лекарственных препаратов для медицинского применения.

Фармацевтический склад располагает холодильниками общим объемом 400 м³ для хранения термолabileльных медицинских препаратов, а также всем необходимым оборудованием для процедуры сканирования двумерного матрикс-кода.

Склады компании располагаются в Москве, Ярославле, Екатеринбурге и Ростове-на-Дону.



● WAREHOUSE

Area of the company's central warehouse is more than 4,000 m² and complies with all requirements of the good practice for storage and transportation of medical products for human use.

Pharmaceutical warehouse has refrigerators with a total volume of 400 m³ for storing thermolabile medical products, as well as all the necessary equipment for scanning a two-dimensional matrix code.

The company's warehouses are located in Moscow, Yaroslavl, Yekaterinburg and Rostov-on-Don.

● ЛОГИСТИКА

Парк автомобилей компании насчитывает более 344 автомашин, в том числе 94 грузовых, автомобили для междугородных перевозок оборудованы специальными датчиками, позволяющими определять их местоположение и случаи несанкционированного доступа к грузу. Ежедневно компания перевозит свыше 25 тонн груза объемом 500 м³. Перевозка термолабильных грузов медицинского назначения осуществляется в любую точку России.



● LOGISTICS

The Company's car fleet comprises over 344 vehicles, including 94 trucks, are equipped with refrigerators. Vehicles for long-distance transportation have special transmitters allowing determining their location and unauthorized access to cargo. Every day the Company transfers over 25 tons of cargo with the volume of 500 cubic meters. Thermo labile medical cargo may be transported to any place in Russia.

● ШТАТ И БЛАГОТВОРИТЕЛЬНОСТЬ

На сегодняшний день наш штат составляет 805 человек. Для усовершенствования навыков персонала в штате компании работает высококвалифицированный тренинг-менеджер, разрабатываются и внедряются современные системы обучения, проводятся тренинги и ежеквартальные отчеты.

На протяжении 25-летней деятельности наша компания принимает активное участие в различных социальных проектах и уделяет важную роль благотворительности. Наша компания оказывает помощь специализированным детским учреждениям, различным благотворительным фондам на всей территории РФ. Так, в 2021 году ЗАО «Фирма ЕВРОСЕРВИС» осуществило благотворительные взносы на сумму более 5 млн. рублей в адрес благотворительных организаций, приходов церквей, специализированных детских домов и хосписов.



● STAFF AND CHARITY

Currently, the Company employs 805 persons. The Company has a highly skilled training manager, who is responsible for improving the skills of the personnel, as well as the Company develops and implement modern training systems, carry out trainings and prepare quarterly reports.

During 25 years of activities, our company has been very much involved in various social projects and pays an important role in charity. Our company has helped by charitable supplies of medical products to medical institutions, preschool and specialized children's institutions and various charitable foundations throughout the Russian Federation. So, in 2021, JSC Firma EUROSERVICE made charitable contributions in the amount of more than 5 million rubles to charitable organizations, parishes of churches and specialized orphanages.



Генеральный директор
**Кузнецов
Игорь Геннадьевич**

Director General
**Kuznetsov
Igor Gennadievich**



Финансовый директор
**Минин
Александр Николаевич**

Financial Director
**Minin
Aleksandr Nikolayevich**



Исполнительный директор
**Курочкин Андрей
Викторович**

Executive Director
**Kurochkin Andrey
Viktorovich**



Директор по продажам
**Мазур
Сергей Анатольевич**

Sales Director
**Mazur
Sergey Anatolyevich**



Главный бухгалтер
**Старостина
Елена Игоревна**

Accountant General
**Starostina
Elena Igorevna**



Директор Департамента продаж по работе с ключевыми клиентами и гос. учреждениями
Седулина Галина Юрьевна

Director of Sales Department for Key Clients and Relations with Government Agencies
Sedulina Galina Yurievna



Директор Департамента продаж по г. Москве и МО
**Алехина
Вера Алексеевна**

Director of Sales Department for Moscow and Moscow Region
Alekhina Vera Alekseevna



Директор Департамента продаж по ЦФО
Богачев Ярослав Робертович

Director of the Sales Department for the Central FD
Bogachev Yaroslav Robertovich



Директор Департамента продаж по ЮФО
Тепикин Борис Александрович

Director of Sales Department for South FD
Tepikin Boris Aleksandrovich



Директор
Департамента продаж по СКФО
**Никель
Марина Николаевна**

Director of Sales
Department for Caucasus FD
**Nickel
Marina Nikolaevna**



Директор Департамента
продаж по СЗФО
**Бурунова
Елена Юрьевна**

Director of Sales
Department for
Northwestern FD
**Burunova
Elena Yurievna**



Директор Департамента
продаж по ПФО
**Полшаков Дмитрий
Николаевич**

Director of Sales
Department for Volga FD
**Polshakov
Dmitry Nikolaevich**



Директор Департамента
продаж по ХМАО
**Левин
Олег Николаевич**

Director of Sales Depart-
ment for and HMAO
**Levin
Oleg Nikolayevich**



Директор Департамента
продаж по Западной
Сибири
**Сапегина Евгения
Владимировна**

Director of Sales Depart-
ment for Western Siberia
**Sapegina
Evgenia Vladimirovna**



Директор Департамента
продаж по Восточной
Сибири
**Лукьянова
Ирина Анатольевна**

Director of Sales
Department for Eastern
Siberia
**Lukyanova
Irina Anatolyevna**



Директор Департамента
продаж по
Дальневосточному ФО
**Шелак Николай
Николаевич**

Director of Sales Depart-
ment for Far East FD
**Shelak
Nikolay Nikolaevich**



Директор Департамента
по работе с иммунобиоло-
гическими препаратами
**Турушева
Людмила Ивановна**

Director of Department of
work with immunobiolog-
ical preparations
**Turusheva
Lyudmila Ivanovna**



Руководитель отдела
по работе с аптечными
сетями
**Холостова
Инна Юрьевна**

Head of work with
pharmacy chains
Department
**Kholostova
Inna Yurievna**



Директор Департамента розничных проектов
Кожина Екатерина Яковлевна

Director of Retail Projects Department
Kozhina Ekaterina Yakovlevna



И.О. Директора Департамента продаж медицинского оборудования
Белов Кирилл Михайлович

Acting Director of Medical Equipment Sales Department
Belov Kirill Mikhailovich



Руководитель Департамента по подготовке аукционов
Маркова Наталья Васильевна

Head of Auctions Department
Markova Natalia Vasilyevna



Директор Департамента развития бизнеса
Кулешов Дмитрий Николаевич

Director of Business Development Department
Kuleshov Dmitry Nikolaevich



Руководитель Департамента информационных технологий
Чуваев Виктор Викторович

Head of IT Department
Chuvayev Viiktor Viktorovich



Руководитель Департамента поставок
Гапонюк Денис Юрьевич

Head of Supplies Department
Garonyuk Denis Yurievich



Руководитель Департамента по управлению персоналом
Снегирева Наталья Алексеевна

Head of Personnel Management Department
Snegireva Natalia Alekseyevna



Руководитель Департамента информации и аналитики
Дмитриев Олег Александрович

Head of Information and Analysis Department
Dmitriyev Oleg Aleksandrovich



Руководитель Департамента по подбору, адаптации и развитию персонала
Федотова Ирина Викторовна

Head of the Department of Recruitment, Adaptation and development Personnel
Fedotova Irina Viktorovna



Заведующий аптечным
складом

**Рахманов
Джумадурды
Хайдарович**

Manager of Pharmaceuti-
cal Warehouse

**Rakhmanov
Jumadurdi
Khaidarovich**



Руководитель
Департамента МТО

**Олесюк
Геннадий Степанович**

Head of Logistics
Department

**Olesiuk
Gennadiy Stepanovich**



Руководитель
Отдела документации
**Яковлева
Марина Михайловна**

Head of Documentation
Department
**Yakovleva
Marina Mikhailovna**



Руководитель
транспортного отдела
**Шишин
Геннадий Николаевич**

Head of transport
Department
**Shishin
Gennady Nikolaevich**

ЦЕНТРАЛЬНЫЙ ОФИС

ЗАО «Фирма ЕВРОСЕРВИС»

Московская обл., Ленинский муниципальный р-н., сельское поселение Развилковское, пос. Развилка, квартал 1, владение 7
тел.: +7 (495) 789-46-19
e-mail: info@euro-service.ru,
www.euro-service.ru

Дочерняя компания в Туле

г. Тула, ул. Пушкинская, д. 576
+7 (4872) 25-33-46, 25-33-64

Дочерняя компания в Ярославле

г. Ярославль, ул. Звездная, д. 21
тел./факс: +7 (4852) 46-86-63, 46-86-64

ДОПОЛНИТЕЛЬНЫЕ ОФИСЫ:

Абакан

ул. Торговая, д. 18, офис 1
тел.: +7 (983) 255-01-56, +7 (913) 056-21-05

Астрахань

ул. Н. Островского, д. 124, пом. 1
тел.: +7 (8512) 50-02-54

Архангельск

ул. Тимме, д. 23, офис 308
тел.: +7 (8182) 42-04-70

Барнаул

ул. Титова, д. 16/ пр. Ленина, д. 203
тел.: +7 (3852) 22-29-91, +7 (983) 170-16-89

Благовещенск

ул. Забухарновская, д. 96, офис 206
тел.: +7 (914) 558-77-26

Белгород

ул. Князя Трубецкого, д. 24, пом. 3.13
тел.: +7 (4722) 78-84-32

Брянск

ул. Куйбышева, д. 13, пом. 7
тел.: +7 (4832) 36-70-09

Владивосток

Океанский проспект, д. 88а, каб. 301
тел.: +7 (914) 065-69-06

Волгоград

ул. им. Рокоссовского, д. 62, офис 19-09
тел.: +7 (8442) 43-05-68

Воронеж

ул. Чапаева, д. 5, офис 2
тел.: +7 (473) 253-33-63

Екатеринбург

ул. Мамина-Сибиряка, д. 101, офис 2.13
тел.: +7 (343) 216-17-41

Иркутск

ул. Седова, д. 48, офисы 307-308
тел.: +7 (3952) 56-10-24,
+7 (914) 927-13-58

Казань

ул. Марселя Салимжанова, д. 15/8 Б
тел.: +7 (843) 211-12-68

Калининград

ул. Елова Аллея, д. 54-56, пом. 1
тел.: +7 (4012) 67-00-08,
+7 (911) 855-07-84

Кемерово

пр. Ленина, д. 89, офис 205
тел.: +7 (3842) 63-21-34,
+7 (983) 253-21-34

Киров

ул. Урицкого, д. 48, пом. 102
тел.: +7 (8332) 21-38-48,
+7 (8332) 21-38-58

Краснодар

ул. Старокубанская, д. 92, офис 406
тел.: +7 (861) 233-70-68,
+7 (918) 971-76-70

Красноярск

ул. Ады Лебедевой, д. 20, пом. 34
тел.: +7 (391) 200-81-65

Липецк

ул. Желябова, д. 2, офис 515а, 515б
тел.: +7 (4742) 51-59-04

Нижний Новгород

ул. Гужевая, д. 42, пом. 1
тел.: +7 (831) 216-12-04

Новосибирск

ул. Кирова, д. 27, стр. 3, офис 8
тел.: +7 (383) 209-12-04, 209-12-03

Омск

ул. Съездовская, д. 29, корп. 2, ком. 10
тел.: +7 (3812) 51-12-17,
+7 (913) 629-37-52

Оренбург

ул. Народная, д. 36, пом. 1
тел.: +7 (3532) 32-52-51

Пермь

ул. Осинская, д. 8, пом. 1-4
тел.: +7 (342) 206-00-96

Петрозаводск

ул. Повенецкая, д. 16, каб. 5.1
тел.: +7 (911) 430-11-04,
+7 (8142) 56-59-88

Пенза

ул. Карпинского, д. 37А, офис 403
тел.: +7 (8412) 23-53-38,
+7 (987) 519-94-01

Ростов-на-Дону

ул. Портовая, д. 543, офис 109
тел.: +7 (863) 242-04-04, 242-06-64

Самара

ул. Садовая, д. 256, ком. 7-14
тел.: +7 (846) 205-72-13,
+7 (846) 205-65-29

Санкт-Петербург

ул. Васи Алексеева, д. 26, пом. 3Н
тел.: +7 (812) 416-54-61

Саратов

ул. Астраханская, д. 50/60, пом. А3
тел.: +7 (8452) 69-53-54

Ставрополь

ул. Л. Толстого, д. 57 / ул. 8 марта, д. 63
тел.: +7 (8652) 37-24-00

Сургут

ул. Игоря Киртбая, д. 18
неж. помещение 1.2
тел.: +7 (3462) 555-052

Тамбов

ул. Московская, д. 54А
тел.: +7 (4752) 47-49-47

Томск

пл. Батенькова, д. 2, 7 подъезд, офис 153
тел.: +7 (3822) 71-32-51

Тюмень

ул. Пермьякова, д. 71, корп. 3/2
тел.: +7 (3452) 39-84-33

Уфа

ул. Карла Маркса, д. 67
тел.: +7 (347) 251-68-15

Хабаровск

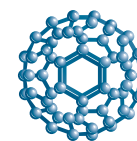
ул. Морозова Павла Леонтьевича, д. 113
тел.: +7 (4212) 47-60-41

Челябинск

ул. Академика Королева, д. 14, пом. 7
тел.: +7 (351) 225-02-67

Чита

ул. Красноярская, д. 32А, пом. 1
тел.: +7 (3022) 35-71-19



Федеральная сеть
специализированных аптек

ОМНИФАРМ

понимание и защищенность

Телефоны call-центра:

+7 (495) 274 01 44, 8 (800) 775 19 55

www.omnipharm.ru

Екатеринбург

ул. Уральская, д. 57, корп. 1
тел.: +7 (343) 286-25-16

Калининград

ул. Еловая Аллея, д. 54-56
тел.: +7 (4012) 67-00-06

Казань

ул. Марселя Салимжанова, д. 15/8Б
тел.: +7 (843) 211-12-84

Красноярск

ул. Ады Лебедевой, д. 20
тел.: +7 (391) 200-81-64

Москва

Варшавское шоссе, д. 69 корп. 2
тел.: +7 (495) 274-01-44

Московская область

Ленинский муниц. район,
п. Развилка, квартал 1, владение 7
тел.: +7 (495) 789-46-18

Нижний Новгород

ул. Гужевая, д. 42
тел.: +7 (831) 214-92-59

Новосибирск

ул. Кирова, д. 27, стр. 3
тел.: +7 (383) 209-14-06

ул. Немировича-Данченко, д. 138

тел.: +7 (383) 209-12-50

Ростов-на-Дону

ул. 18-ая Линия, д. 69
тел.: +7 (863) 251-58-86,
+7 (863) 251-58-81

Самара

ул. Садовая, д. 256
тел.: +7 (846) 226-64-36

Санкт-Петербург

ул. Васи Алексеева, д. 26
тел.: +7 (812) 416-54-60

Саратов

ул. Астраханская, д. 50/60
тел.: +7 (8452) 69-53-53

Ставрополь

ул. Л. Толстого, д. 57/8 Марта, д. 63
тел.: +7 (8652) 37-17-24

Сургут

ул. Игоря Киртбая, д. 18
неж. помещение 1.2
тел.: +7 (3462) 555-051

Тула

ул. Пушкинская, д. 576
тел.: +7 (4872) 25-00-33

Тюмень

ул. Пермьякова, д. 71, корп. 3/2
тел.: +7 (3452) 39-84-30

Уфа

ул. Карла Маркса, д. 67
тел.: +7 (347) 251-57-44

Хабаровск

ул. Морозова
Павла Леонтьевича, д. 113
тел.: +7 (4212) 47-60-42





Московская обл.,
Ленинский муниципальный р-н.,
сельское поселение Развилковское,
пос. Развилка, квартал 1, вл. 7



Тел. + 7 (495) 789-46-19



E-mail: info@euro-service.ru
www.euro-service.ru

