

ОТЗЫВ

официального оппонента, доктора медицинских наук

Шарова Михаила Николаевича

на диссертационную работу Ващенко Нины Владимировны
«Клинико-нейропсихологические аспекты оптимизации терапии мигрени»,
представленную на соискание ученой степени кандидата медицинских наук
по специальности 3.1.24. Неврология.

Актуальность темы выполненной работы

Мигрень остаётся одной из ключевых проблем неврологии ввиду её высокой распространённости и значительного влияния на трудоспособность и повседневную активность пациентов. Современные терапевтические подходы всё более ориентированы на индивидуализацию лечения, чему способствуют разработки в области таргетной профилактики, в частности использование моноклональных антител, мишенью которых является кальцитонин-ген-родственный пептид (CGRP).

Несмотря на эффективность новых средств, подбор терапии нередко сопряжён с трудностями, связанными с вариативностью клинического ответа. Это обуславливает необходимость поиска надёжных предикторов эффективности лечения, а также учёта нейропсихологических аспектов и психоэмоционального фона пациента как возможного модификатора терапевтических исходов.

Таким образом, представленное диссертационное исследование Ващенко Нины Владимировны, направленное на клинико-нейропсихологическое обоснование индивидуализации терапии мигрени с использованием анти-CGRP моноклональных антител, отличается высокой степенью актуальности и отвечает современным задачам клинической неврологии.

Степень обоснованности научных положений, выводов и рекомендаций, сформулированных в диссертации

Диссертационная работа Н.В. Ващенко характеризуется корректным построением исследовательской методологии: сформированная выборка отвечает заранее определённым критериям включения и исключения, а клинико-нейропсихологическая оценка проводилась с использованием современных, валидизированных инструментов. Применённые статистические методы соответствуют характеру полученных данных и уровню поставленных задач.

Выводы логично вытекают из полученных результатов, демонстрируя внутреннюю согласованность исследования. Практические рекомендации, основанные на этих выводах, представляются обоснованными и релевантными для клинического применения. Научные положения, выносимые на защиту, подтверждаются эмпирическим материалом и отвечают требованиям научной достоверности.

Достоверность и новизна исследования, полученных результатов

Достоверность представленных результатов обеспечивается тщательным соблюдением методологических принципов, корректным оформлением первичной документации по результатам экспертизы и подтверждением оригинальности текста с помощью системы «Антиплагиат». Репрезентативная выборка, адекватный дизайн и надлежащий статистический анализ усиливают доверие к полученным данным.

Основное научное достижение диссертации состоит в выявлении предикторов эффективности профилактической терапии мигрени с использованием анти-CGRP моноклональных антител. Это направление ранее не получало должного отражения в отечественных исследованиях, несмотря на его исключительную значимость для клинической практики. Установление клинических признаков, ассоциированных с благоприятным терапевтическим ответом (включая наличие фото- и фонофобии, а также меньшую частоту

Соответствие диссертации паспорту специальности

Научные положения диссертационной работы соответствуют паспорту научной специальности 3.1.24. Неврология, а именно пунктам 15 (Неврология болевых синдромов) и 20 (Лечение неврологических больных и нейрореабилитация).

Полнота освещения результатов диссертации в печати.

Количество публикаций в журналах из Перечня ВАК РФ и индексируемых в международных базах данных

По результатам диссертационного исследования автором опубликовано 4 научных работы, в том числе 2 статьи в изданиях, индексируемых в международной базе Scopus; 2 статьи в изданиях, включенных в Перечень рецензируемых научных изданий Сеченовского Университета/Перечень ВАК при Минобрнауки России, в которых должны быть опубликованы основные научные результаты диссертаций на соискание ученой степени кандидата наук.

Структура и оценка содержания диссертационной работы

Диссертационная работа представлена на 104 страницах и включает введение, три основные главы, заключение, выводы, практические рекомендации и список литературы, содержащий 162 источника, из которых 16 отечественных и 146 зарубежных. В работу также включены четыре приложения, которые содержат дополнительные данные. Для наглядности исследования использованы 11 таблиц и 10 рисунков, иллюстрирующих ключевые результаты работы.

Введение акцентирует внимание на актуальности проблемы терапии мигрени и предоставляет обзор степени разработанности темы. В этом разделе чётко сформулированы цель и задачи исследования, а также подчёркнуты научная новизна и значимость работы как в теоретическом, так и в

головной боли), открывает перспективы для персонализированного подхода в лечении мигрени.

Дополнительную ценность представляет оценка эффективности эренумаба в реальной клинической практике на протяжении полугодового периода, а также анализ предшествующих схем лечения, выявивший широкое применение препаратов с недоказанной эффективностью. Всё это подчёркивает оригинальность и практическую направленность выполненного исследования.

Значимость для науки и практики полученных автором результатов

Полученные в диссертационном исследовании данные имеют высокую практическую и теоретическую значимость. Продемонстрированная эффективность применения моноклональных антител к рецептору CGRP при профилактическом лечении мигрени, сопровождающаяся устойчивым снижением частоты головной боли в течение шестимесячного периода, подтверждает актуальность использования данной терапии в реальной клинической практике.

Особую ценность представляет выявление клинико-психологических предикторов терапевтического ответа. Так, наличие фото- и фонофобии, а также эпизодический характер мигрени коррелировали с выраженным положительным эффектом терапии. В то же время факторы, такие как выраженная аллодиния, тревожные и депрессивные расстройства, ассоциировались с меньшей эффективностью лечения. Подобная дифференциация позволяет оптимизировать выбор терапии и прогнозировать её результативность, что существенно повышает клиническую значимость работы. Результаты исследования можно рекомендовать к внедрению в практику, в связи с их востребованностью в здравоохранении.

практическом контексте. Все основные положения, выносимые на защиту, также представлены в этом разделе.

Обзор литературы охватывает последние данные о ведении пациентов с мигренью, включая как отечественные, так и зарубежные исследования. В разделе рассматриваются новейшие представления о патогенезе мигрени и лекарственно-индуцированной головной боли (ЛИГБ), а также анализируются различные подходы к профилактическому лечению, с особым акцентом на роль анти-CGRP моноклональных антител. Приведены ссылки на международные многоцентровые исследования, что обогащает обзор современной научной картины.

Методы исследования подробно описывают используемую методологию, включая дизайн исследования, подходы к обследованию пациентов, критерии их включения, невключения и исключения, а также диагностические критерии для эпизодической и хронической мигрени и ЛИГБ. Здесь же обосновано использование шкал для оценки состояния пациентов и методов статистической обработки данных, что позволяет детально оценить эффективность проведённого исследования.

Результаты исследования включают информацию о демографических и клинических характеристиках пациентов, а также анализ эффективности и безопасности использования анти-CGRP моноклональных антител в качестве профилактического средства. В этом разделе представлен подробный анализ предыдущих методов профилактической терапии и определены предикторы успешности лечения.

Заключение подводит итоги проделанной работы, обобщая ключевые результаты исследования и предлагая их дальнейшее обсуждение в контексте практического применения.

Выводы ясно отражают основную цель исследования и логично следуют из полученных данных. Практические рекомендации, представленные в диссертации, направлены на оптимизацию лечения мигрени в Российской Федерации и имеют значимую клиническую ценность.

Объём и структура работы соответствуют установленным требованиям для диссертаций на соискание ученой степени кандидата медицинских наук.

Соответствие содержания автореферата основным положениям и выводам диссертации

Автореферат диссертационной работы полностью отражает ключевые положения и выводы, представленные в диссертации, являясь точным и объективным изложением её содержания.

Достоинства и недостатки в содержании и оформлении диссертации

Диссертационная работа выполнена на высоком методологическом уровне и обладает значительной научной новизной, а также имеет важную практическую ценность. Автор продемонстрировал глубокое понимание предмета исследования, осуществив всесторонний анализ полученных данных.


Принципиальных замечаний к содержанию и оформлению работы нет.

ЗАКЛЮЧЕНИЕ

Таким образом, диссертационная работа Ващенко Нины Владимировны «Клинико-нейропсихологические аспекты оптимизации терапии мигрени» на соискание учёной степени кандидата медицинских наук представляет собой научно-квалификационное исследование, в котором решены важнейшие задачи, связанные с выявлением предикторов эффективности профилактической терапии анти-CGRP моноклональными антителами, а также с оценкой воздействия уровня тревожности и депрессии на эффективность лечения, что имеет первостепенное значение для специальности 3.1.24. Неврология, и соответствует требованиям п. 16 Положения о присуждении ученых степеней в федеральном государственном автономном образовательном учреждении высшего образования Первый Московский государственный медицинский университет имени И.М.


Сеченова Министерства здравоохранения Российской Федерации (Сеченовский Университет), утвержденного приказом ректора № 0692/Р от 06.06.2022 года (с изменениями, утвержденными: приказом №1179/Р от 29.08.2023г., приказом №0787/Р от 24.05.2024г.), предъявляемым к кандидатским диссертациям. Ващенко Нина Владимировна заслуживает присуждения учёной степени кандидата медицинских наук по специальности 3.1.24. Неврология.

Официальный оппонент,
доктор медицинских наук (специальность 3.1.24 Неврология),
профессор кафедры терапии, клинической фармакологии
и скорой медицинской помощи Федеральное государственное
бюджетное образовательное учреждение
высшего образования «Российский Университет медицины»
Министерства здравоохранения Российской Федерации




Шаров Михаил Николаевич

Согласен на обработку
персональных данных



Шаров Михаил Николаевич

Подпись д.м.н., профессора М.Н. Шарова заверяю:
Учёный секретарь ФГБОУ ВО
«Российский Университет медицины»
Министерства здравоохранения Российской Федерации
доктор медицинских наук, профессор



Васюк Юрий Александрович

«29» апреля

Федеральное государственное бюджетное образовательное учреждение высшего образования «Российский Университет медицины»
Министерства здравоохранения Российской Федерации; Адрес: 127473, г. Москва, ул. Делегатская, д.20, стр.1.; Телефон: 7+ (495) 609-67-00; Адрес эл. почты: msmsu@msmsu.ru; Официальный интернет-сайт: <https://www.msmsu.ru>